



Verifica se il televisore è HD, quindi adatto alla visione dei canali in alta definizione, per continuare a vedere i tuoi canali preferiti.

Per capire se la TV supporta l'HD basterà andare su uno di **questi canali**:

501

505

507

Rai 1 HD

5 HD

LA 7 HD


Se almeno uno di questi canali è visibile, la TV è pronta per l'HD. In caso contrario, occorre sostituire la TV o dotarla di un nuovo decoder utilizzando uno dei bonus tv messi a disposizione dal MISE.

In ogni caso, per visualizzare correttamente tutti i programmi, è bene avviare la risintonizzazione della propria tv o decoder.




## RICHIEDI UN BONUS

Se la tua TV non è compatibile con i nuovi standard tecnologici puoi richiedere il Bonus TV per l'acquisto di una nuova TV o un Decoder e il Bonus Rottamazione TV per l'acquisto di un nuovo apparecchio TV.



Famiglie con ISEE fino a 20 mila euro possono richiedere l'agevolazione fino a 30 euro, che viene erogata sotto forma di sconto praticato dal venditore della TV o del decoder sul relativo prezzo di vendita.



È rivolto a tutti i cittadini residenti in Italia che rottamano in modo corretto il vecchio apparecchio e consiste in uno sconto del 20% sul prezzo d'acquisto, fino ad un importo massimo di **100 euro**.

**Per maggiori informazioni**  
[www.nuovatvdigitale.mise.gov.it](http://www.nuovatvdigitale.mise.gov.it)  
chiama **06 87 800 262**  
o scrivi su **Whatsapp 3401206348**

# La TV sta cambiando



**Non rinunciare ai tuoi programmi preferiti.**

È in arrivo la Nuova TV Digitale che, consentirà, grazie ai nuovi standard tecnologici, di migliorare la qualità del segnale e di dare spazio alle trasmissioni in alta definizione.



Provincia autonoma di Trento



Ministero dello sviluppo economico


f @ #GuardiamoAvanti

# 1 IL PRIMO PASSAGGIO

Dal 20 ottobre 2021 è stata avviata la dismissione della attuale codifica video MPEG-2 da parte degli operatori televisivi.

I programmi TV, con un percorso graduale, saranno trasmessi esclusivamente con codifica MPEG-4.

I primi canali interessati dal nuovo standard sono 9 programmi **Rai** (Rai 4, Rai 5, Rai Movie, Rai Yoyo, Rai Sport + HD, Rai Storia, Rai Gulp, Rai Premium, Rai Scuola) e 6 programmi **Mediaset** (TGCOM24, Mediaset Italia 2, Boing Plus, Radio 105, R101 TV e Virgin Radio TV).



# 2 RISINTONIZZAZIONE DEI CANALI

La riorganizzazione progressiva delle frequenze avviene secondo un calendario nazionale che inizia con la Sardegna, il 15 novembre 2021, per poi proseguire con le altre regioni e terminerà il 30 giugno 2022 per tutte le emittenti televisive.

Per tale motivo, i cittadini che dovessero vedere apparire lo schermo nero su alcuni programmi dovranno effettuare la risintonizzazione dei canali, aggiornando così le frequenze per continuare a vedere l'intera offerta televisiva.

## IL TUO COMUNE È PRONTO PER LA RIORGANIZZAZIONE DELLE FREQUENZE?



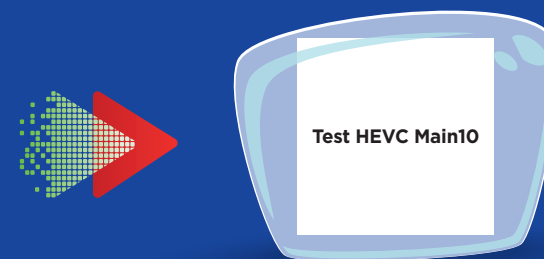
Scopri le date sul passaggio e come risintonizzare i canali su [nuovatvdigitale.mise.gov.it](http://nuovatvdigitale.mise.gov.it).

# 3 DVB-T2: COME PREPARARSI ALLO SWITCH OFF

Da gennaio 2023 è previsto il passaggio definitivo alla nuova tecnologia trasmissiva con lo spegnimento del vecchio segnale e attivazione dello standard di ultima generazione per le trasmissioni sulla piattaforma digitale terrestre DVB-T2 HEVC Main10.

Per continuare a guardare la TV sarà necessario disporre di un decoder o di una TV compatibile con il nuovo digitale terrestre.

## COME VERIFICARE SE LA TV È COMPATIBILE?



Per verificare se il televisore è compatibile con il nuovo digitale terrestre DVB-T2, occorre andare sui canali 100 e 200: se appare la scritta "Test HEVC Main 10", la TV è pronta.

Se la schermata non si visualizza, potrebbe essere sufficiente risintonizzare la tua TV. Se anche dopo la risintonizzazione la schermata non è visibile è necessario sostituire la TV o comprare un nuovo decoder.