

PARTICOLARE TELECAMERA E WI-FI

ACCES POINT

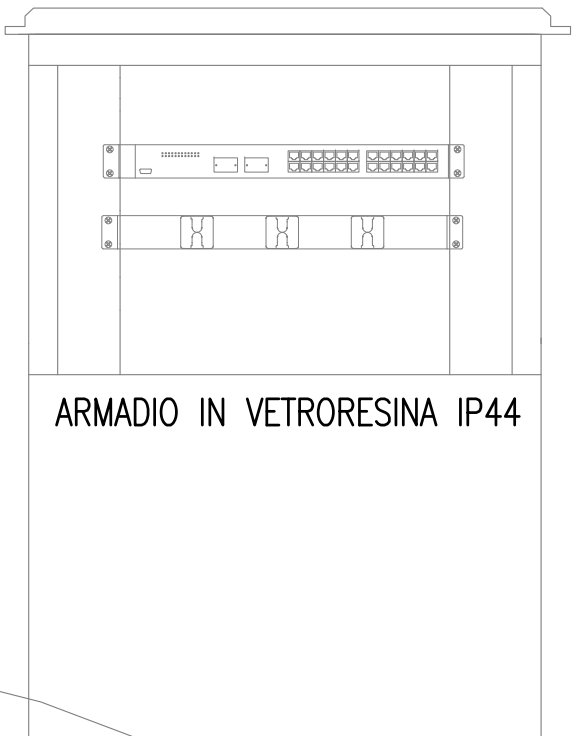


TELECAMERA



PARTICOLARE ARMADIO RACK 1-2-3-4

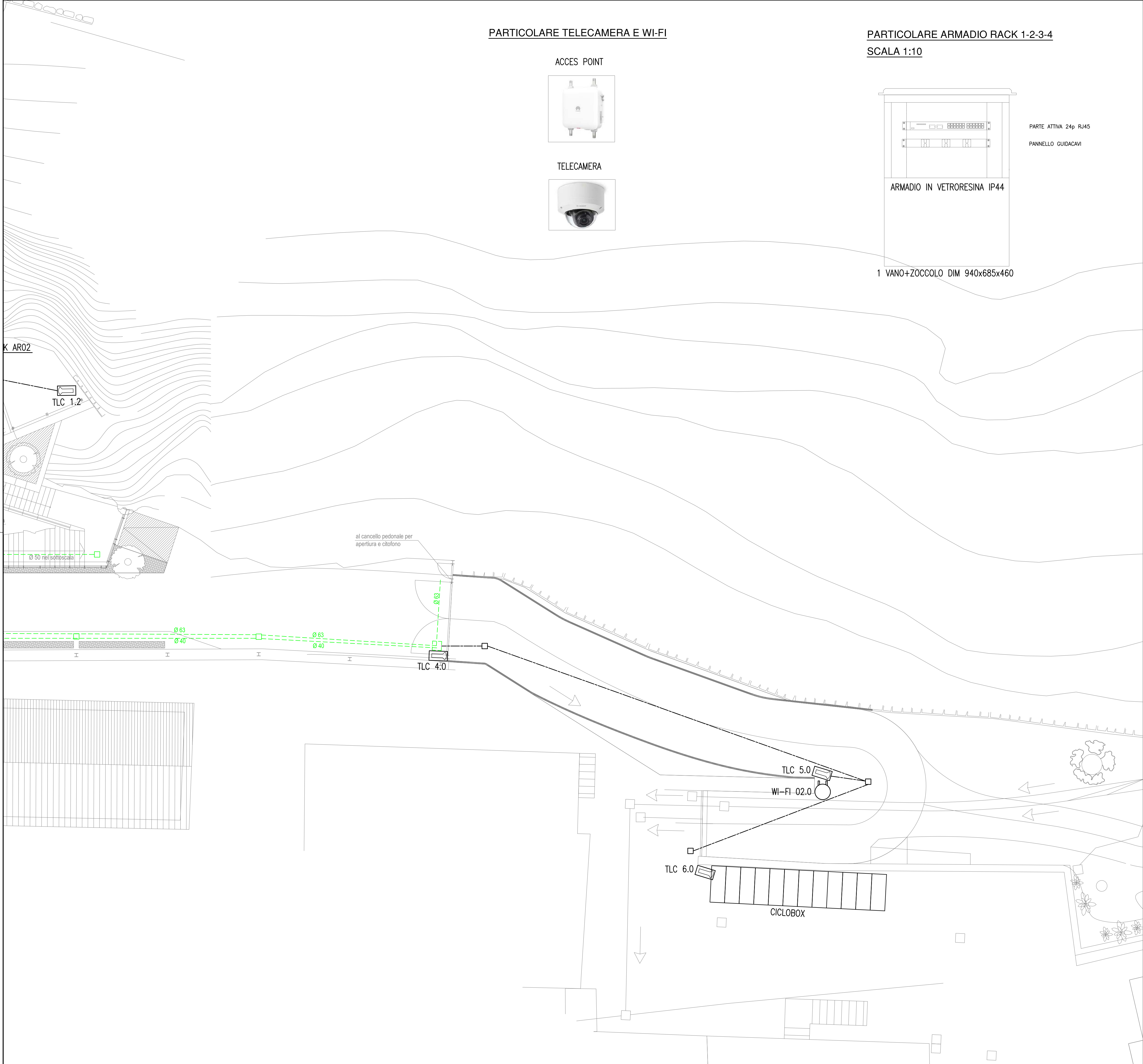
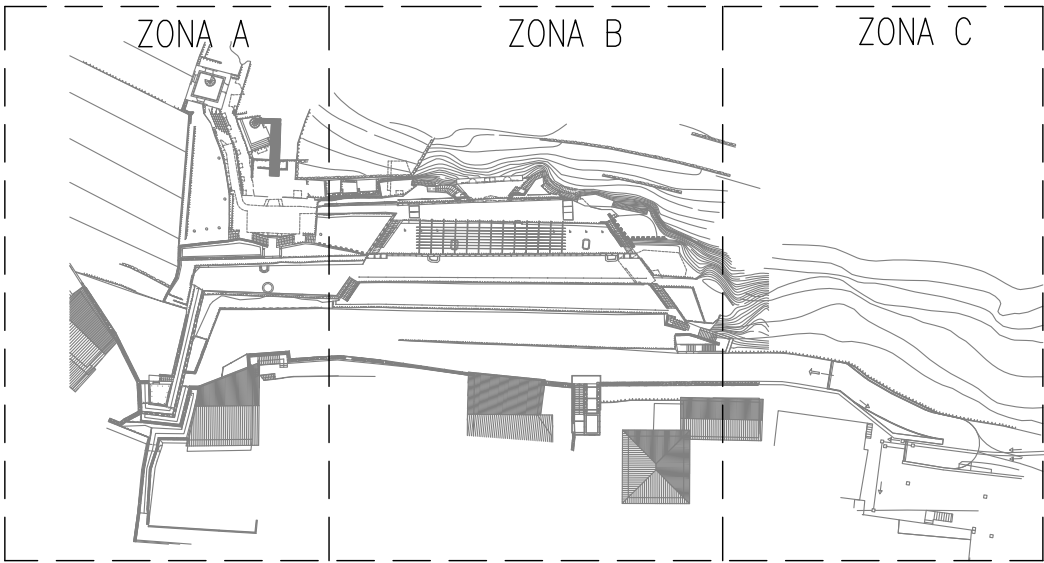
SCALA 1:10



1 VANO+ZOCCHOLO DIM 940x685x460

| LEGENDA SIMBOLI GRAFICI - IMPIANTI SPECIALI | | | | | |
|---------------------------------------------|----------------------------------------|---------|------------------------------------------|---------|-------------------------------|
| SIMBOLO | DENOMINAZIONE | SIMBOLO | DENOMINAZIONE | SIMBOLO | DENOMINAZIONE |
| | PULSANTE LUMINOSO CON TARGHETTA | | PRESA MICROFONICA | | PULSANTIERA ESTERNA |
| | PUNTO SUONERIA | | PUNTO DIFFUSIONE SONORO | | PUNTO TROMBA |
| | PUNTO RONZATORE | | PUNTO SIRENA | | PUNTO COMANDO AUDIO |
| | PRESA TELEFONICA | | TERMOSTATO AMBIENTE | | CITOFONO |
| | PRIMO PUNTO TELEFONICO | | CRONOTERMOSTATO | | ELETTROSERRATURA |
| | PRESA TV | | CASSETTA REGOL. E CONT. IMPIANTO TERMICO | | PREDISPOSIZIONE CITOFONO |
| | PRESA TRASMISSIONE DATI | | PULSANTE D'EMERGENZA | | VIDEOCITOFONO INTERNO |
| | POZZETTO IN CLS ISPEZIONABILE | | PUNTO USCITA CAVO | | CENTRALINA ANTINCENDIO |
| | POZZETTO IN CLS CON CHIUSINO CARRABILE | | PUNTO PULSANTE BUS | | RILEVATORE DI FUMO TERMICO |
| | TUBAZIONI INTERRATE ESISTENTI | | MODULO BUS DISPOSITIVO DI OUTPUT | | RILEVATORE DI FUMO FOTOTTICO |
| | MONTANTE DISCENDENTE | | DISPOSITIVO ACCESS POINT DA ESTERNO | | TELECAMERA DOOM FISSA 5 MP |
| | MONTANTE ASCENDENTE | | TELECAMERA DOOM MOBILE 5 MP | | SWITCH DA RACK |
| | MONTANTE PASSANTE | | PRESA TRASMISSIONE DATI | | POZZETTO IN CLS ISPEZIONABILE |
| | TUBAZIONI INTERRATE DA REALIZZARE | | PUNTO USCITA CAVO | | |

KEY PLAN



Società di ingegneria, impiantistica, energia ed ambiente

Development and Business
Environment and renewable energy
System and technology infrastructures

TEKNO ENGINEERING srl - Partita IVA e C.F. 01826780221 e-mail info@teknosrl.it - pec: teknosrl@pec.it
Sede: Via Salteri, 16/B - 38121 TRENTO - Tel. e fax 0461-1396122 - Capitale sociale 10.400,00 Euro

PROGETTO / PROJECT

GIARDINO BORTOLOTTI DETTO DEI CIUCIOI.
SISTEMAZIONE IMPIANTO ELETTRICO - WIFI-VIDEOSORVEGLIANZA

TITOLO / TITLE

ELETTRICO DEFINITIVO
IMPIANTI SPECIALI

Planimetria zona C

DIS. NO. / DWG. NO.

ED IS 03

PROGETTISTA / DESIGNER

Collegio Periti Industriali e Periti
Industriali e Periti Agrari della Provincia di Trento
41005 ELETTRICO
Per. Ind. Paolo Maglio
ISCRIZIONE ALBO N° 2197

CLIENTE / CLIENT

COMUNE DI LAVIS
via Giacomo Matteotti, 45
38015 LAVIS (TN)

NOME FILE / FILE NAME

ITP 1.0

DESEGNATORE / DRAWING

PAM

DATA REVISIONE / REVISION DATE

MAM

DATA EMISSIONE / ISSUE DATE

MAGGIO 2023

SCALA / SCALE

1:100

REVISIONE / REVISION

1 2 3 4 5 6

Il presente disegno e' proprietà aziendale. TEKNO ENGINEERING srl tutela i propri diritti a termini di legge.
This drawing is company property. TEKNO ENGINEERING srl lawfull reserves all rights.